






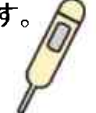






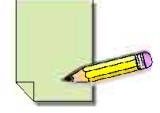



経皮的内視鏡下胃瘻造設術を受けられる方へ

(ご家族さま用)

患者氏名 _____ 様

※ご不明な点は医師、看護師にお気軽にお申し出下さい。

平成 年 月 / 日	H 年 / まで	/ ()	/ ()	/ ()	/ ()	/ ()	/ ()	/ ()	/ ()	/ ()
術後日数	術前	前日	当日	1日	2日	3日	4日	5日	6日	7日
治療・処置	胃瘻造設について医師により説明があります。 		主治医からの説明があります。 	胃瘻部の消毒をします。 	→					胃瘻部の抜糸をします。 
検査	採血、胸部レントゲン、腹部レントゲン検査、腹部CT検査、胃カメラの検査をします。 				腹部レントゲン検査、採血があります。					
内服・注射	使用中の薬があれば必ずお申し出ください。 抗生剤のテストがあります。 		24時間の点滴が始まります。 	点滴があります。	→					
看護	体温測定や観察をします。 	→								
栄養	食事制限はありません。 	夕食以後絶飲食になります。	絶飲食です。 	→			胃瘻チューブから白湯を注入します。 [100mlを1日3回]	濃厚流動食の注入をはじめます。	→	
活動	特に安静の必要はありません。	特に安静の必要はありません。	ベッド上安静となります。 	特に安静の必要はありません。	→					
清潔	入浴可能です。入浴できない方はお腹の石ケン清拭とおへその処置、消毒薬を使ってのうがい又は口腔清拭をします。(胃瘻造設当日まで毎日)	入浴または全身の清拭をします。 口腔内のケアも行います。 	入浴はできません。 	体を拭いたり、シャンプーができます。 	→					
説明・指導	病棟の構造や規則、看護について看護師が説明します。 手術に必要なケアや準備品(腹帯)について看護師より説明があります。 必要書類の提出をお願いします。 アンケート用紙をお渡しします。		胃瘻造設後の安静について説明します。							アンケートにご協力いただける方は、回収箱にアンケート用紙をお入れ下さい。 
	胃瘻についてのビデオを見ていただきます。 * PEGドクターズネットワークにて胃瘻造設についての情報をみることが出来ます。 (http://www.peg.ne.jp/index.html)									