






在宅酸素療法を導入される方へ

目標

- ・在宅酸素療法の意義を理解しましょう。
- ・正しい酸素機器の操作を習得しましょう。
- ・知識と技術をもち退院後の生活に自信が持てるようにしましょう。

患者氏名 _____ 様

※ご不明な点は医師、看護師にお気軽にお申し出下さい。

平成 年 月 / 日	／ (木)	／ (金)	／ (土)	／ (日)	／ (月)	／ (火)	／ (水)	
教育日数	教育1日目	2日目	3日目	4日目	5日目	6日目	退院	
治療・処置	<ul style="list-style-type: none"> ・酸素吸入について医師及び看護師による説明があります。 ・酸素吸入をします。 					<ul style="list-style-type: none"> ・病状について医師が説明します。 		
検査	<ul style="list-style-type: none"> ・身長・体重測定、胸部レントゲン、心電図、血液検査をします。 (一部検査内容が異なる場合があります。) 			<ul style="list-style-type: none"> ・6分間歩行検査をします。 				
内服・注射	<ul style="list-style-type: none"> ・使用中の薬があれば必ずお申し出ください。 					<ul style="list-style-type: none"> ・退院後のお薬をお渡します。 		
看護	<ul style="list-style-type: none"> ・入院時に体温測定や観察をします。 ・酸素吸入をしながら日常生活活動をしていただきます。 ・入院生活や治療で分からない事や、納得できない事がありましたらご遠慮なく看護師におたずね下さい。 	<ul style="list-style-type: none"> ・体温測定や観察をします。 						
リハビリ	<ul style="list-style-type: none"> ・呼吸リハビリについて理学療法士が説明します。 	<ul style="list-style-type: none"> ・運動療法について理学療法士が説明します。 						
栄養	<ul style="list-style-type: none"> ・食事制限はありません。 (医師の指示により変更になる場合があります) 							
清潔	<ul style="list-style-type: none"> ・入浴又は身体を清拭します。(入浴日:月曜日・水曜日・土曜日) 							
説明・指導	<ul style="list-style-type: none"> ・病棟の構造や規則、看護について看護師が説明します。 ・必要書類の提出をお願いします。 ・アンケート用紙をお渡しします。 	<ul style="list-style-type: none"> ・業者による機器使用説明があります。 	<ul style="list-style-type: none"> ・必要に応じて事務または医療相談担当者が、医療費・身体障害者手帳制度について説明します。 			<ul style="list-style-type: none"> ・退院後の生活について看護師が説明します。 ・退院後の外来受診について説明します。 ・アンケートにご協力いただける方は、回収箱にアンケート用紙をお入れ下さい。 		
ビデオ学習	在宅酸素療法「HOT」を導入される方へ	HOTの基礎疾患 在宅酸素療法(HOT)の基礎疾患	呼吸リハビリ 「息切れのあるあなたに」	栄養管理 「慢性呼吸不全と栄養管理」	運動療法 「呼吸不全のための運動療法」	生活指導 「呼吸不全と生きる」		
パンフレット								